

夕一八儿あすかむら
—明日香村新書—

目次

1. 明日香村って……?? : 2 ページ
2. CoFun はじめての古墳シンプル : 4 ページ
3. 明日香村を周ってみよう! ~蘇我氏編~ : 8 ページ
4. 明日香村のミステリー : 12 ページ
5. 明日香なぞるだけマップ : 16 ページ
6. 便利マップ of 明日香村 : 20 ページ
7. 明日香のスイーツ : 24 ページ
8. 明日香の看板 : 28 ページ
9. 青春の1ページを刻もう! : 32 ページ



奈良教育大学 イメージキャラクター
なつきよん



明日香村って……？

明日香村(あすかむら)は、奈良県の中央部に位置する村です。明日香村は、我が国の律令国家体制がはじめて形成された時代の政治・文化の中心地で、村内には石舞台、高松塚、キトラなどの古墳や亀形石造物など、数多くの歴史的遺産がちりばめられており、周囲の自然環境と一体となった歴史的景観は、「日本人の心のふるさと」として親しまれています。日本で唯一全域が古都保存法対象地域の自治体で、村全体の世界遺産登録に向けた計画が推進されています！



人口は 5722 人！
(平成 28 年度6月1日 現在)
面積は 24.10 km²
農業と観光業が盛んだよ！

明日香の農産物を楽しもう！

あすカルビー

赤くて甘いいちごです。主に奈良県内で生産され、12月ごろから出回ります。あまり関東には出荷されていないのである意味レアアイテム……？いちご狩りを体験できるいちご農園も村内にあります。一度お試しあれ！



飛鳥ブランド

赤米や黒豆、緑米などの古代米、日本最古の貨幣といわれる「富本銭」をかたどった富本銭煎餅、あすカルビーを使用したジャム、ドレッシングやゼラートなど明日香村産の素材を活かした商品の特産品として「飛鳥ブランド」に認定！現在加工食品も含め、44品が認定中です。



明日香村で
探してみよう！

あすか夢販売所でお買い物！

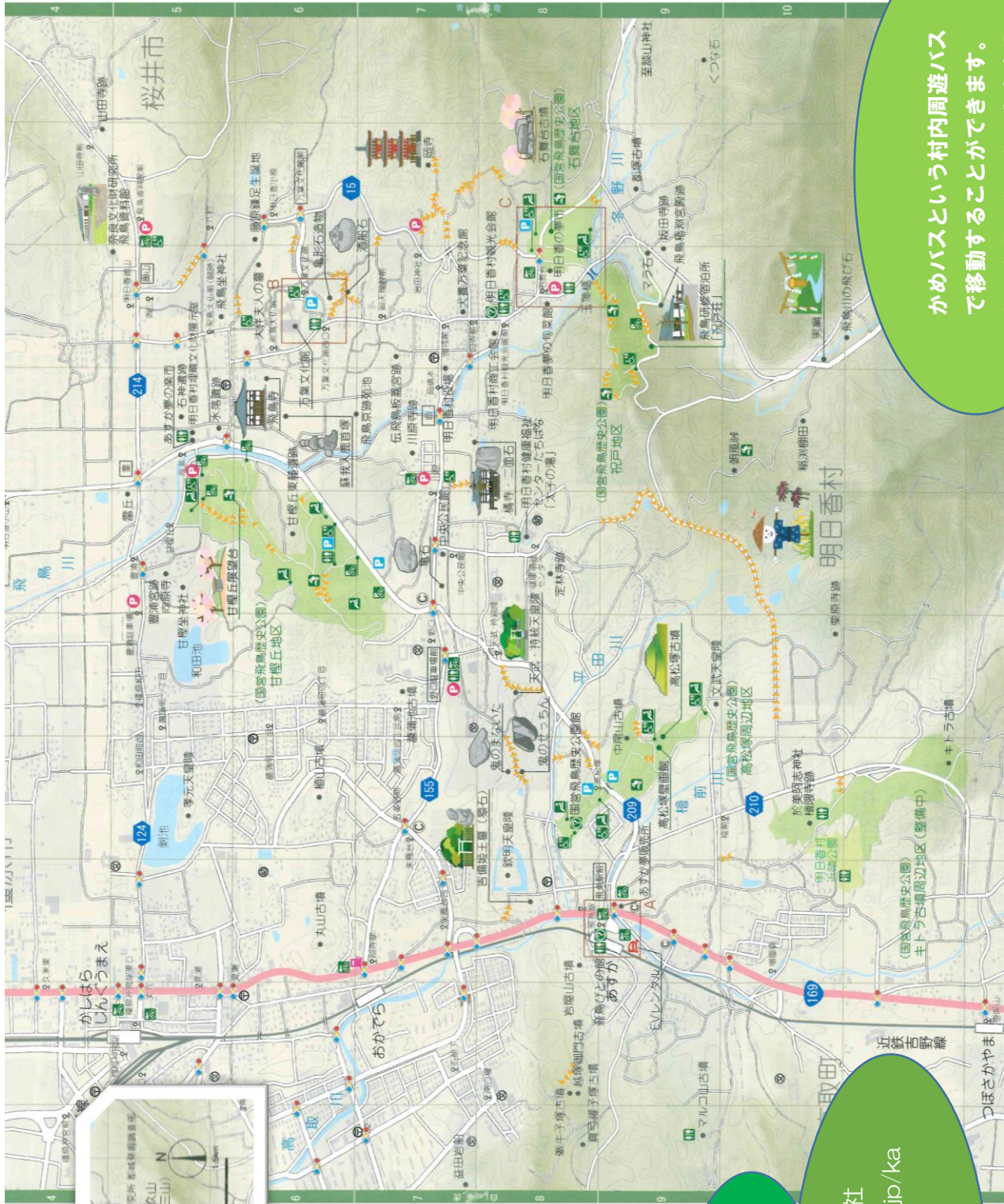
村内で作られた新鮮な農産物をはじめ、村内産の野菜を使用した漬け物、手づくりのお菓子など、明日香村の味覚が盛りだくさん！
アクセス:近鉄飛鳥駅から徒歩3分。

〒634-0131 奈良県高市郡明日香村御園2-1

TEL : 0744-54-5670



富本銭煎餅



かめバスという村内周遊バス
で移動することができます。
レンタサイクルもできます！



明日香村観光マップ

明日香村地域振興公社
<http://asukadeasobo.jp/ka>
 nkou/map

コファン

CoFan

持統天皇

蘇我入鹿
中大兄皇子
藤原鎌足
吉備姫王

雅系がいい感じ！
イマドキメイク

特別付録！
薬師寺金堂薬師三尊像
ミニフィギュア

※ないです

モテる！640年代
最新宮内コーデ

明日香村で見る

はじめましての
古墳
シンプル

表紙の人：持統天皇

はじめましての 古墳 シンプル

時の権力者たちの最後の力の見せ所、それが『古墳』。様々な趣向を凝らし作られたそれはまさに権力者の生きざまを表しているといっても過言ではないだろう。しかし「古墳ってパッと見山じゃん」「違いなんか分からないよ」と思われてしまうことも多いかもしれない。そんな人たちに古墳の魅力を感じてもらおうべく今回のテーマとした。明日香村の古墳を見ながら、みんなに古墳の面白さを知ってもらえたらと思う。

庶民派なフレンドリーさが人気！

マルコ山古墳/円墳/7世紀後半

人気の円墳も、ここまで来ればただの丘。墳丘のてっぺんでおじいちゃんおばあちゃんがお弁当を持ってきて食べているという、ゆるめサイズ古墳。地元の人が雑草刈りをするくらいゆるさがかわいい！



古墳: 日本では3世紀半ばから7世紀代にかけて築造された墓を指す。主に位の高いものや権力者の墓として作られた。

盛り土テクでイメチェン！

中尾山古墳/八角形墳/7世紀末～8世紀初め

中尾山古墳は八角形墳(ちゃんと柵も八角形!)だけど、なぜか墳丘が二つに! 周りの古墳よりも上級者のおしゃれ。真ん中の盛り土がなくなってしまったことで、おしゃれをランクアップさせているのかも! いつもとは違う古墳が見られちゃう♡!



オープンな石室があなたをいざなう♡

都塚古墳/方墳・ピラミッド型/6世紀

収められた当時のままの石棺が見られるスポットの一つ。石室の中も見れて古墳のリアル感を感じられるかも! この古墳は宮内庁の管轄じゃないので登るのもオッケー! 都塚古墳の上に登ると、眼前に明日香村ののどかな田園風景が広がっていて、心もリフレッシュ♪ 登る道は舗装されてはいないので、ファッション重視のカッコで行くのはNGかも。



最新トレンド！

日本遺産

「日本国創成のとき～飛鳥を翔た女性たち～」
平成27年、日本遺産に認定！ 今年もストーリーと関わりのある文化財たちに注目！ このページではそんな日本遺産を特集♪
古墳初心者のみならず、シンプルコーデと合わせてチェックで、古墳上級者への一歩を踏み出そう♡

RockなStageでLet's dancing☆

背景は上から撮った石舞台♡

石舞台古墳/???/7世紀初頭

狐が躍ったという伝承から、「舞台」の名がつけられた古墳。積み上げられた石は大小さまざまで、隙間が多いのがポイント！ 石棺の上の盛り土が今はもう雨に流されて無いから、みんなで想像しちゃう♪
外から眺めるだけではもったいない！ 本命の石室は夏でもひんやり涼しく、隙間からは光が差し込むステキ空間♡

Attention

むきだしの石室の上に一円玉が！
ここに小銭を置いてもご利益はありません・・・錆びるだけです



宮内庁の目も光る！！ イマ大注目のオトコ(≧▽≦)

欽明天皇陵/前方後円墳/6世紀

日本最古の女性天皇、推古天皇のお父さんである欽明天皇のお墓。ほかの古墳よりもガードが固くて、COOLなおトコ。周囲も堀でばっちりガード。なんだか高嶺の花って感じだけど、現代では堀にたまった水が農業用水としてつかわれて、周辺の人たちをお手伝い♪

鮮やかな壁画が織りなすロマン

高松塚古墳/円墳/7～8世紀

日本史の資料集でも定番、おなじみコーデ！ キレイなゼリーのような円墳フォルムに惚れ惚れしちゃう♡ 近くにある資料館では再現された色鮮やかな壁画のレプリカが待っているのだから、古墳にプラスで楽しんじゃお！ そのミリオクにあなたもじっくりと酔いしれること間違いなし！？
古墳への道はひとつではないので、近道を使って楽に行くのもよし、遠回りをして自然の風景を楽しむもよし！ 自分なりの楽しみ方を見つけてみて♪

アクセサリでミステリアスなおトナの女性を演出♡

吉備姫王墓/円墳/7世紀

一見地味めな吉備姫王墓の見どころは、何と言っても「猿石」！ 墓を守る騎士のように並ぶ4つの石像は、なぜ作られたのかなど謎が多く、そのミステリアスな魅力から多くの人々を惹きつけてちゃう♡ でも実はこの猿石、お隣の欽明天皇陵にあったものが江戸時代にここに置かれちゃっただけなの.....。
この猿石の後ろに墳丘がありますが、覗こうとすると.....



.....猿石の視線を感じてとてもコワイ。



天武・持統の愛のパーティー

天武・持統陵/八角形墳+円墳/7世紀

日本古代史で一番の仲良し夫婦、2人の愛のパーティ！ セレブな坂の上にある天武・持統陵は背中側から見るとスッキリ見えてキュート。竹林があるから虫よけグッズは必須です！ 自転車の乗り入れはダメコーデ。宮内庁からのお願いです。



Attention

双子コーデに注意して！
天武持統陵のすぐ近くに似た山が！ 感わされないように、近くに立っている看板をチェックしよう！

次のページの古墳クイズもチャレンジ！

古墳クイズ

第一問

マルコ山古墳はどれでしょう？



第二問

どっちが吉備姫王墓で、どっちが欽明天皇陵でしょう？



解説

第一問の答えは...

B!

ただの丘だと思ったら大間違い！

フレンドリーな古墳、マルコ山古墳は通れる道はあるけど⇒舗装されているわけじゃないので注意⚠

Aはコンビニで買ったプリン(131円)、

Cは奈良教育大学の敷地内にある吉備塚でした。

赤シートで隠してね！

第二問の答えは...

左側が吉備姫王墓、**右側**が欽明天皇陵！

宮内庁の管轄に置かれているからかな？

欽明天皇陵の鳥居の前は綺麗に整備されていてとってもビューティ。

対して、吉備姫王墓は鳥居のすぐそばまで接近できちゃう♡

取材班が訪れたときには謎のお供え物も.....。



明日香村を回ってみよう！～蘇我氏編～

飛鳥さん、勉くん、
今日は先日学習した大化の改新について蘇我氏に
重点を置き、時系列順に見ていきましょう！



そうだなあ、蘇我氏の始まりは誰からだっけ？



最初は蘇我稲目だよ。だから都塚古墳からだね。



みやこづかこふん 都塚古墳

ところで、そもそも蘇我稲目って知っていますか？



えっと…、蘇我馬子のお父さんで
日本での仏教の受容を認めた人だよな。



最近の研究で古墳が階段ピラミッド状の方墳であることが
裏付けられたそうですよ。12万9千個の石が使われ、築
造に延べ3万人が関わったと推定されているんです。



へえ、知らなかったなあ！
他にも調べたらいろいろと出てきそうだね。



さすが先生、よく知ってるな
あ。僕は実際に中を覗いてみた
ことがあるんだけど、特に何も
見えなかったなあ。奥に行くこ
とができれば、何か見えるのか
もしれないね。



あすかでら
飛鳥寺



次は飛鳥寺だね。飛鳥寺は日本で1番古い寺院とされているね。
本当にそうなのかな？ 尼寺っていう説もあるけど。

そうですね。飛鳥寺は日本で1番古い仏教寺院とされていましたが、日本書紀の記述によると尼寺の方が前からあるとされています。そして飛鳥寺には東、西、北の3方向に金堂が設置されています。境内の石の組成を見てみると飛鳥地方で採石できる石が使われていることが分かっています。



勉くん、先生、ふたりともさすがだね。



いしぶたいこふん
石舞台古墳

これは蘇我入鹿首塚から撮った写真かな？ こんなに全体を見渡せる写真はなかなかないね。



それでは、次はみんなが知っている石舞台古墳ですね。



石舞台古墳ってたくさん石が積まれている古墳だよ。



おじいちゃんから聞いたんだけど、
約60年前は石が2個しか出ていなかったんだって。
1年に約10センチずつ地表に現れてきているそうだよ。



わあ、1個抜いたら取れそうだなあ。でも実際は取ろうとしてもビクともしないんだよね。

でんあすかいたぶきのみやあと
伝飛鳥板蓋宮跡



この何にもない、建物の跡みたいなところはなんだろう？



これは、伝飛鳥板蓋宮跡と言って蘇我入鹿が首を切られた場所として有名な場所みたいだよ。

本当は伝飛鳥板蓋宮は下に埋まっていて、この写真はその上に復元されたものなんです。最近の発掘調査によると、下に埋まっている伝飛鳥板蓋宮の遺構にはいくつかの層があって上の層は天武天皇の飛鳥浄御原宮である可能性が高いんだそうです。



ニュースで見ただけど、飛鳥京跡っていう総称に名前が変わるんだってさ。

そがのいるかくびづか
蘇我入鹿首塚



? これは何かな？

これは蘇我入鹿首塚で、さっきの板蓋宮から蘇我入鹿の首が飛んできた場所とされているんだよ。



なんで石が二つもあるの？

首が埋めた塚らしいものがあったのですが、今はなくなって丸い石がその上に置かれているんですよ。後ろ側の石は鎌倉時代に建てられた五輪塔が一基おかれているそうですよ。



あまかしのおか とうるくい せき
甘櫛丘(東麓遺跡)



甘櫛丘って頂上からの景色がきれいなところだよね。
そんなところにも遺跡が残っているんだね。

東麓遺跡は蘇我入鹿、蝦夷の^{えみし}邸宅^{ていたく}とされているところなんです。
日本書紀では「谷の宮門」と呼ばれているのですが、あまりに
小規模な邸宅のため、考古学者の間では蘇我入鹿、蝦夷の邸宅
であると断定はできないのです。



実際に現地で調査した人たちの話を聞いたことがあるんだけど、
その人たちは東麓遺跡を見つけることができなかったそ
うだよ。僕たちも実際に行って探してみたいね。

まとめ

飛鳥さん、勉くん、今日は明日香村の遺跡を例に
大化の改新について学びましたが、どうでしたか？



今回僕は、大化の改新についてのことは断片的には知って
いたけど、今回の授業を通して新たな疑問やもっと調べて
みたいと思うようなことがたくさんありました。



私は歴史についてはあまり詳しくなかったけど、
今回の授業で新しい知識をたくさん学ぶことができて
とてもタメになりました。



今日はありがとうございました！



出典、参考：『飛鳥の考古学』 学生社 亀田博著
『飛鳥と亀形石』 学生社 門脇禎二著
『古都・飛鳥の発掘』 学生社 網干善教著
『古代飛鳥「石」の謎』 学生社 奥田尚著

明日香村のミステリー

1. 飛鳥寺、橘寺
2. 亀石・明日香鍋
3. 石舞台古墳・キトラ古墳



▼飛鳥寺・橘寺



恐怖の住人！？昔にも UFO！？

- ・講堂に雷の子、鬼の子が住んでいた。
- ・546年、飛鳥寺の講堂が建てられ、僧侶やお偉い人が宴をしていたとき円盤（丸くなったり、青く赤くなったりしていた UFO のようなもの）が飛んできた。

首塚の由来とは！？

大化の改新の際、板葺きの宮で打たれた蘇我入鹿の首が飛鳥寺の西門（右図）まで飛んできたことから首塚と呼ばれている。（諸説あり）



女性の村・明日香村！

明日香村は1400年前地方から来た人が驚くほどの都であり、かなり栄えていた。蘇我氏がメインで明日香村が作られていたが、女性の地位が高く女性がとても活躍していた。



聖徳太子誕生！？鬼が溢れた！？

もともと橘寺はかなり大きかった。もともとは橘宮と呼ばれており、橘宮の宮中で聖徳太子が産けづいたと言われている。西暦606年推古天皇が橘宮にあった勝曼経を読んだ3日間空から蓮華が降ってきて、鬼でうめつくされた。蓮華は明日香村で今でも有名。

二面石動いた疑惑！？

もともと二面石はこの場所には無かった。昔の図を見ると今の講堂のある場所と被っている。いったいどこにあったのか、動かした目的は何だったのか、というのは今でも謎である。



▼石と明日香鍋

亀の形をした石？亀石

昔、大和が湖であったころ、湖の対岸の当麻と、ここ川原の間にけんかが起こった。長いけんかの末、湖の水を当麻にとられてしまった。湖に住んでいたたくさんの亀は死んでしまった。何年か後に亀をあわれに思った村人たちは亀の形を石に刻んで供養したそうである。

今、亀は南西を向いているが、もし西を向き当麻をにらみつけたとき、大和盆地は沼池になるという。



亀石の石が動いたら
災いがおこるとい
い伝えがあるよ



片栗粉を水で溶かして
加えて汁に少しとろみ
を加えて食べることも
あるよ

明日香村の伝統的な食べ物といえば？


明日香鍋！！ 奈良地方の郷土料理である明日香鍋。飛鳥時代に唐から来た渡来人の僧侶が寒さをしのぐためにヤギの乳で鍋料理を作ったことがはじまり。鶏ガラの出汁とともに、牛乳を加え、まろやかさとコクを加えるもの。



ちなみに・・・
明日香村役場近くにある「めんどや」
では明日香鍋が食べられる！！



▼ 明日香村プチミステリー



石舞台古墳
きつねが踊ったから石舞台と呼ぶ！？
街灯の関係である角度から見ると蘇我の馬子に見える。
探してみてね！！
本居宣長は田んぼの上に石が置いてあると
本の中で述べている。



キトラ古墳
聖なるラインの前にあることから
身分の高い人のお墓だったと言われる。

集落に1つずつお宮がある。
毎日ろうそくを灯しに行く当番を決める風習があり、
それは今も続いている。



キトラ古墳の近くにはいくつか
古墳かな！？と言われている
小さな森がある。



明日香なぞるだけマップ

このガイドマップでは、明日香村に訪れて大化の改新について調べて回る時に役に立つ道路の状況や抜け道、分かりにくい曲がり角などを紹介していきます(≧▽≦)

※この地図は商業利用等への使用が許可されたものを使用しています。



赤：飛鳥駅～県道 209 号線との合流地点→2 ページを見てね！

青：県道 209 号線との合流地点～^{いたぶきのみや}伝飛鳥板蓋宮→3 ページを見てね！

緑：^{いたぶきのみや}伝飛鳥板蓋宮～飛鳥駅まで→4 ページを見てね！

飛鳥駅～県道209号線



① 駅を出発すると交差点！この交差点の信号は歩車分離式かつ時差がある。しかも歩行者信号の青色の時間が短すぎる！道路は一部が少しガタガタ。駅前ということもあり、渋滞するほどではないが交通量がとても多いので気をつけて渡るべし。



② 飛鳥駅前の信号を直進し2つ目の岐路を左折。イチゴの看板が目印だよ！

③ 左折後、なだらかな坂を上ると右の写真のような大きな建物がお目見え！その建物を右折。自転車のお兄さんのほうへ！



右折後、傾斜がとても急な坂を道なりにひたすら進み、上りきった後直進。すると、大きな道路が見えてくるのでそこを左折（セブンイレブンの方へ）。国道209号線に合流するよ！

あまかしのおか ふじわらのかまたり そがのいるか
甘檜丘～藤原鎌足生誕地～蘇我入鹿首塚



(C)2016 INCREMENT P CORP.
 許諾番号] 規約用途以外の利用を目的とした
 PL1005] 地図データの無断複製を禁じる

直進すると橋が見えてくるので渡る。
 その後つき当たりを右折。
 2個目の分岐点を左折し飛鳥坐神社へ→



←今回の最重要ポイント!!!!!!!!!!!!!!
 「あすか夢の楽市」の駐車場を
ぶったぎります!!!!!!!!!!!!!!

飛鳥坐神社に到着！鳥居の右側にある道を進み、 →
 急な坂を進むと大化の改新の立役者、
 藤原鎌足生誕地にたどり着きます。



←藤原鎌足生誕地からは遊歩道を走る！
 なんとその遊歩道は観光マップにも
 のっていない！？
 ずっと下り坂なので楽チン楽チン(^_^)



飛鳥神社に到着！ →→
 でも、ちょっと、まった👏👏👏
 神社までは行かないで～
 ひとつ手前の細い道を右折!!!
 「大仏屋」っていう店が目印☆☆☆



←飛鳥神社から細い道を行くと~~~~~
 蘇我入鹿首塚に到着です!!!



板蓋宮～（地下道＋危険な交差点）飛鳥駅まで




①十字路を右に曲がります。そのまま進み、公民館のある所の信号を左に曲がり一つ目の交差点を右に曲がり、大通りから一本内側の道を通る！まっすぐ進むと亀石があり、その周辺は人が多いので注意が必要！



(C)2016 INCREMENT P CORP.
許諾番号] 規約用途以外の利用を目的とした
PL1005] 地図データの無断複製を禁じる

②亀石を通り過ぎて少し進むと信号がなく

渡りにくい大きな道路があります。そこは通学路にもなっていて、児童が通るのに危険であることから安全にわたることのできる地下道が最近できたそうです。（地元の方情報）そんなに長い道ではないけどテンション上がること間違いなし！（大学生ですらテンションが上がりました）新しいし道もきれい。自転車だとスピードを出して通りたいくなるけど歩行者がいるときは要注意！



③地下道を抜けて飛鳥駅に戻る途中の県道に大きな交差点があります。その交差点は信号がない上に車通りも多く、非常に渡りにくい危険な場所となっております。注意が必要なポイントです。

ここから先は地図通りに進めば飛鳥駅に到着！

便利マップ of 明日香村

- 目次: 1. 明日香法って何? 2. トイレマップ
3. ゴミ箱マップ 4. 自販機マップ

～明日香法ってなに?～

明日香法は古都保存法の一部のことを指しているんだ!
古都保存法っていうのは、歴史ある街並みの景観を守るために制定されたんだ。明日香法で決められていることはこちら!

住宅

2階建て以下とし、総2階は避けること。

屋根

原則として、勾配は4～6寸勾配(21～30°)

バルコニー バルコニーは設置しないように努める。設置する場合、建築物と一体的な形態をとるなど、設置箇所に配慮する。

カーポート(一軒家の駐車場)は表面が濃茶等で着色されたものとし、光沢のある材料は使用しない。

屋外の自動販売機

道路からできるだけ後退した位置とし、隣接する建築物の壁面線から突出しない。複数設置する場合は、乱雑にならないよう配置する。企業名、商品名等広告面を極力控えるなど周辺景観との調和に配慮する。基調となる色彩は、茶、濃茶、ベージュとし、その他の色彩を用いる場合は、木製格子等により目隠しを設置する。

具体的な例

コンビニが瓦屋根→



←郵便局も瓦屋根

自動販売機も木の囲いで覆われている



自動販売機マップ

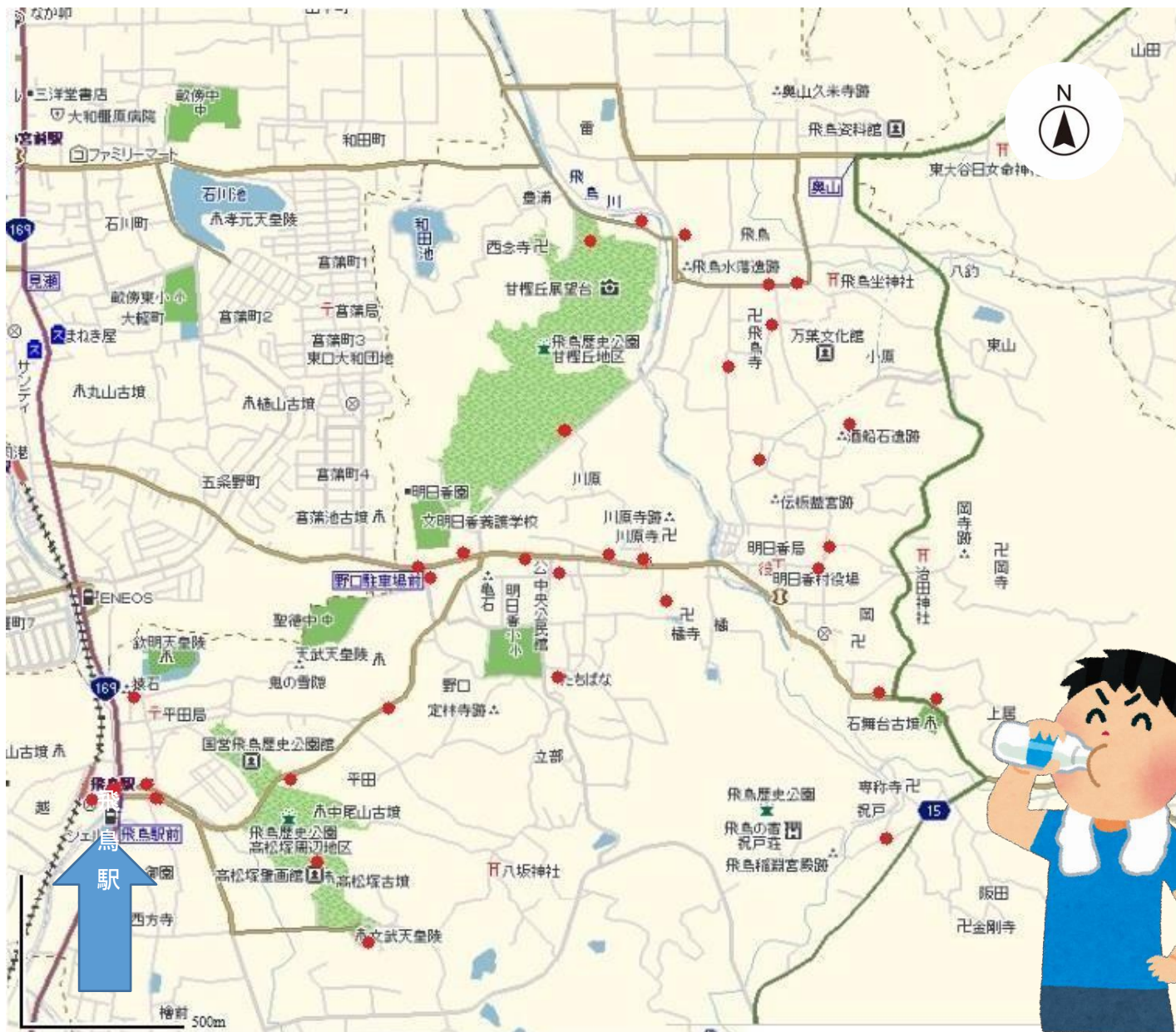
飲み物が欲しい…

そんな悩みを解決してくれる

自動販売機の場所はこちら！！



飛鳥駅周辺 MAP



※全ての自販機をマークできているわけではありません ごめんなさい(^^;)

明日香村のトイレ

すぐにトイレに行きたい！

そんなお悩みをおもちのあなたには

このあすか村トイレマップがおすすめです！

トイレのきれいさ・大きさが一目でわかる

便利なマップです！！

トイレのきれいさ

赤:とてもきれい 黄:きれい 青:ふつう 緑:あまりきれいではない 紫:きれいではない

トイレのおおきさ

ピンク:おおきい 黄緑:ふつう 茶:ちいさい



*全てのトイレがかかっているわけではありません。

明日香村のゴミ箱



- ・ 明日香村のそれぞれの観光地にはゴミ箱があります。
- ・ ゴミはゴミ箱に捨てるか、持ち帰るか、明日香村をきれいに保つためのルールを守りましょう。
- ・ 分別をしなくてはならないゴミ箱もあるからしっかりみてね！



※明日香村すべてのゴミ箱を表している訳ではありません。

～明日香村のスイーツ～

～古代米ソフトクリーム～



お店名: **あすか野ログハウス**

(石舞台古墳から徒歩1分)

値段: **350円** 味 **★★★★★ 3.0**

お店の雰囲気 **★★★★★ 4.0**

お店の人 **★★★★★ 4.5**

おいおい、その中学生諸君。まだそんなバニラ味とかチョコレート味とかいう定番のソフトクリームを食べているのかい？ふ、甘いな。今は**古代米ソフトクリーム**の時代だろうがああ！！石舞台古墳の近くにあるし、値段もそんなに高くないから是非買いなさい。

…まあ、味は独特だかな。

古代米好きにはうってつけた！！

～わらびもちソフト～

お店名: **めんどや御殿**(石舞台古墳から徒歩5分)

値段: **500円** 味 **★★★★★ 5.0**

お店の雰囲気 **★★★★★ 4.5**

お店の人 **★★★★★ 5.0**

これは、マジでうまい。

人生でこれを食べないやつは絶対損するぞ。出来立ての温かい本わらびの上にひんやりと冷たいソフトクリームが乗っていて、さらにその上にはきなこも乗っている。おいしくないわけがないだろう？

創業100年も伊達じゃない





～やきもち～

店舗名：今西誠心堂

価格：80 円 ★★★★★ 4.0

感想：焼いた餅に包まれているので、外の餅は香ばしく、中のこしあんが甘くて餅との相性がばっちりでした。

～やきもち (よもぎ)～

店舗名：今西誠心堂

価格：80 円 ★★★★★ 4.0

感想：ほんのりとしたよもぎの香りとあんこが絶妙にマッチしていてたいへん上品な味わいでした。



～みたらしだんご～

店舗名：今西誠心堂

価格：110 円 ★★★★★ 4.0

感想：比較するのは失礼なのですが、スーパーで売っているものとは比べ物にならないくらいおいしかったです！

～うめもち～

店舗名：今西誠心堂

価格：80 円 ★★★★★ 4.0

感想：梅の香りがさわやかで、春を感じさせてくれました。



～ようかん～

価格：110 円 ★★★★★ 4.0

感想：切り分ける際、今まで食べてきたようかんよりもすぐ切れてしまうような柔らかさで、味も甘すぎず、しつこすぎない和菓子と呼ぶにふさわしい一品でした。

～あすかるびーパフェ～



お店名：元気な果実工房（岡寺駅から徒歩約 20 分）

値段：550 円 味 ★★★★★4.5

本場イタリアンレシピを元に、地元明日香村の季節の食材を使い、店主手づくりのオリジナルジェラートのお店です。ジェラートに加工する食材は可能な限り減農薬と有機で栽培した旬の果物を使用しています。

上はストロベリーアイスクリーム、真ん中はいちご、下はジェラートが楽しめます。

班のメンバー4人ともべた褒めでしたが、中学生にしては少し高いです。

～ゴマ団子～

お店名：ゴマ団子〇屋（飛鳥駅から徒歩約 2 分）

値段：1つ 80 円

あんこ：☆☆☆☆4.0 抹茶：☆☆☆☆4.5

クリーム：☆☆☆☆4.0 紅いも：☆☆☆☆4.5

飛鳥古代米を生地に練りこんだ香ばしくて、モチモチ食感の胡麻団子。中身も多数選べます。（あんこ、抹茶、クリーム、紅いも、カレー、さくら）外はカリカリ、中はもちもちの二つの食感を同時に楽しめます。そして、嬉しいことに、買う数が多いほどお得です。3～9 個なら 1 個 70 円に、10 個以上なら 1 個 65 円になり、中学生のお財布にも優しいです。



～チュロス（メイプルシロップ味）～



お店名：ASUKA Curry Café（飛鳥駅から徒歩約 1 分）

値段：350 円

☆☆☆☆4.2

ここは、カレーがメインですが、デザートにメイプルシロップ味のチュロスをいただきました。あつあつのチュロスにメイプルシロップとシナモンが合っていて、絶妙なハーモニーを生み出していました。

また駅から 86 メートルと、非常に交通の便が良いので、飛鳥に行ったらぜひここに立ち寄ってみてください。

☆甘党男子☆における 明日香スイーツランキング！！

第1位 わらびもちソフト
(めんどや)



第2位 いちごパフェ
(元気な果実工房)




第3位 チュロス
(ASUKA Curry Cafe)



どのスイーツも美味しかったです、この3つは特に我ら☆甘党男子☆の中でも高い評価を受けました！是非食べてみてください！！

以上、☆甘党男子☆でした！！



明日香村の看板

～目次～

1. 考察・気づき
2. 道路・交通看板紹介
3. 面白い看板紹介
4. 外国語表記看板

景観に溶け込む
看板

～こんな所に注目してみよう～

ほとんどの看板が周りの景観を損ねないように作られていることに注目。フレームが木や石などの自然のもので出来ていたり、色も茶色などの落ち着いた色になっており、派手な色はあまり使われていないのだ。明日香には景観条例があるので色々なところで自然への配慮がされているのである。

道路表記に関しては、あまり数もなく奈良市にあるものと同じものが多かったですが「農耕作業用自動車を除く」のような普段あまり見かけないようなものもあるのだ。



農業が盛んな地域
ならでは！！

～案内板、道路看板紹介～

明日香村は観光客が多く、観客向けの案内版が至る所に存在する。
想像以上に交通量が多い。そのため道路標識が村内にたくさんある。
その中でも興味深いものをピックアップしてみよう。



・赤が4分の信号！？

右の写真の信号、なんと**進め**が20秒。
止まれが4分という鬼畜の信号機だ。
日本で二番目に長く待たされる信号
である。
一度引っかかるともう大変！！
しかしこの場所は交通量が比較的少
ないので、信号無視しても・・・
いけません！！4分待ってください。
明日香に行ってぜひご堪能あれ。



飛鳥寺付近の国道124号線の交差点

長すぎるやろ！！！！

☆いずれも**国土交通省**が設置しているよ

・日本人丁寧すぎかっ！！

観光案内は外国人にもわかるように
英語表記や中国語表記で普通に
表記されている。
最近ではハングル表記もなされていて
日本人はすごく丁寧な国民性があるのだ
な。
これなら外国人観光客も安心だね。
だが、フランス語やドイツ語では書かれて
いないのでその辺の国の人々には頑張
ってもらおう。英語から連想すると何となく
通じると思います。Fight Fight・・・。



明日香民俗資料館入口

観光客にやさしいの

～面白い看板紹介～

まさに
看板犬！！

その1

おもろ屋さんの看板

木彫りのわんちゃんの必至で呼び込みをしているような表情がたまらないです！
毎日忙しそうですね



その2

信号がないのに信号あり標識

割と大きい道路でしたが信号機の代わりに看板が1つ…
それでも大丈夫なくらいのどかな所でいいですね！

その3

明日香駅の自動販売機

明日香駅に置かれておりしっかりと石舞台古墳をPR！看板ではありませんが、しっかりと看板の役割をはたしているのではないのでしょうか！





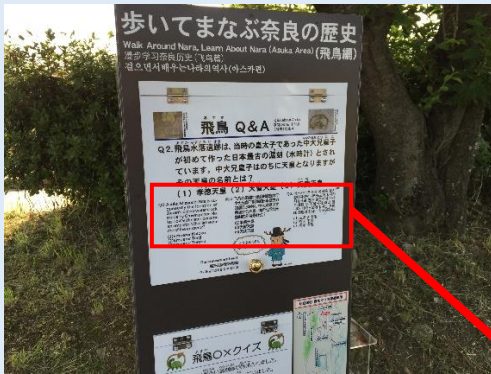
外国語表記看板



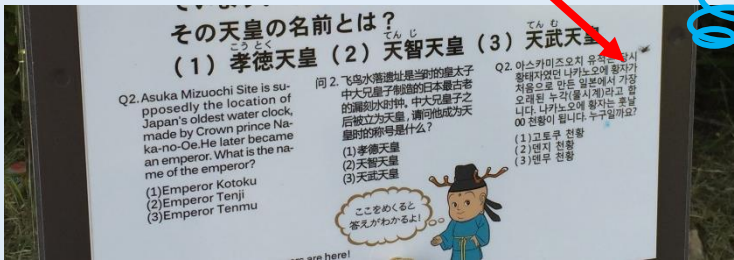
～普段何気なく読み飛ばす看板の外国語表記。

何語があるのか？ どんな外国語訳がされているのか？

明日香村の看板をモデルに見ていきましょう～



英語が主軸な外国語表記でもここでは「中国語」・「韓国語」も掲載されている



水落遺跡付近にあるクイズ看板

天皇は皇帝を意味する

「Emperor」という単語を用いており、中大兄皇子は「Prince - Na - Ka - No - Oe」と表記されている

中大兄皇子に王子の英単語である

「Prince」を使っていることに肖像画と単語とのギャップがすごすぎて面白い点であった(笑)(^▽^)



丁寧に日本語訳すると「奈良県の身体に障害を持つ人のための学校」となる。

国道 155 号線
セブンイレブン川原店付近

実際に使われている「単語」「文法」は簡単なものなされています。中学・高校英語でも難なく訳せるはずです。ぜひ無視するのではなく何か発見があると思うので、一度注目してみてください(漢字の読み方が分からない時、読み仮名にも外国語表記はあります)。

青春の1ページに刻1枚

石舞台古墳



入館料：小学生	100円
中学生	150円
高校生	200円
大人	250円

石舞台古墳とは・・・30数個の石からできている日本最大級の方墳である。重さの総量は約2300トン。大化の改新で活躍したとされている蘇我馬子の墓として有名だ。

早速、蘇我馬子を試みよう!!の巻



明日香村一、といってもいいくらいの有名な観光地だから、周りの人に迷惑が掛からないように☆

石舞台古墳の中は、薄暗くて、外が暑くても中はひんやりしているよ。なんだか、神秘的な感じがします。そして、広々空間です。

次は、石を食べよう!!の巻

ベストスポットを探すには一苦労です。なるべく、石から遠めの場所を選んで遠近法をうまく活用しましょう!!口を思いっきり開けて皆さんもガブツとしてみてはいかががでしょうか?



緑がたくさんで、シロツメクサがたくさん生えているので花冠をつくったり、見ていて楽しくなるような写真のスポットが満載です♡

飛鳥寺

飛鳥寺の大仏さんは一緒に撮影可能です！

その理由は、昔、火事があった大仏さんが維持されるのが難しくなっていました。それを、住民の人々がなんとか大仏さんを維持しようと力をあわせました。そのおかげで大仏さんはこうして今も飛鳥寺で居続けることができています。このようなエピソードから、写真を撮っても大仏さんは許していただけるであろうということで、撮影が可能となりました。

大仏さんとの
ツーショット



鐘をならすこと
もできる！

飛鳥寺の奥には
落ち着いた雰囲気のある庭が…

首塚

蘇我入鹿の首塚。

入鹿の切られた首がここまで転がってきたそう。

そして驚くほどしょぼい。



首を切られた
入鹿ポーズ☹️

自転車で飛鳥寺へ

飛鳥寺周辺でサイクリング～
横道に入って行って景色を堪能



面白い飾り物
発見！



*岡寺 日本最初の厄除け霊場

白鳳時代後期から奈良時代にかけての
 仏教界の指導者である義淵僧正が開祖である。



活田神社

しばらく行くと分かれ道が！
 左は長い階段><
 右は急な坂が><
 あなたならどっちを選ぶ！？



階段を上った先には、活田神社があるよ！
 階段から見下ろす町は最高！！

岡寺の前の門でハイチーズ



力士像ポーズ



三重塔@岡寺



境内のお土産屋さん
 境内のお土産屋さん



岡上からの景色も良かったぜ～
 明日香村を一望！！



岡寺本堂



鐘つきもできるよ！

*甘樫の丘 標高148m、東西数百m、南北1kmほど広がる丘陵である。



南;明日香村方面



北;橿原市方面

絵を書く御老人の姿が！



ここでスケッチもいいかもね

明日香村
 はもちろん
 橿原市の
 ほうまで一
 望！
 木陰もあり、
 ゆったりす
 るのにぴっ
 たり○



みたらし団子を吟味。



自転車乗ってたらなんとなんと団子屋発見！！
お手頃価格のお団子、温かい
地元の方々、涼しい屋内…



かかしとパシャリ📷

このかかしさん以外にも巨大かかし、
おもしろかかしが明日香にはいっぱい！！
自分好みのかかしと写真を撮ってみよう！



明日香駅からすぐの信号をまっすぐ行った
ところにある直売所で売っているよ！
結構濃いからバニラとのミックスのほうがいいかもね




\\ 大自然 //



チャリ爆走中 (^o^) /

明日香村の歴史年表

西暦	主な出来事	
572	欽明天皇、欽明天皇稜に収められる	
592	推古天皇即位	
600	遣隋使が隋の文帝に書物を渡す	
603	聖徳太子、冠位十二階を制定	
604	聖徳太子、憲法十七条を發布	
607	小野妹子、隋に派遣される	
621	聖徳太子、元興寺・橘寺・葛城寺・日向寺建立	
628	推古天皇死去	
645	中大兄皇子・中臣鎌足ら、蘇我入鹿を暗殺し、蘇我蝦夷を自害に追い込む(大化の改新)	
663	白村江の戦いで大敗する	
672	大海人皇子、大友皇子の間で皇位継承の権利などの問題から内乱が起こる(壬申の乱)	
694	持統天皇、都を藤原京に移す	
701	大宝律令が完成	
710	平城京(奈良県北部)に遷都	
1000年代	その時に大官大寺・薬師寺・飛鳥寺も平城京内に移動	
~	飛鳥地方の耕地化が進み、荘園が多く作られる	
1350~	筒井氏との領地争いに勝利した越智氏による支配	
1493	筒井氏、再び侵攻し越智氏を吉野へ追いやる	
1505	越智・十市・筒井氏らが和睦し、国人一揆成立 同時期に赤沢朝経による侵攻・軍事支配	
1559~	松永久秀による支配 荘園の支配が衰退	
1600~	徳川家の家臣、本多氏・植村氏による支配 このころ、岡寺を中心に飛鳥の名所を訪れる人が増加	
1871	明治政府の廃藩置県に伴い、四条隆平が多くの分野について改革	
~1873		
1931	日中戦争・太平洋戦争によって物資の配給制、村民の徴兵などの戦時体制が敷かれる	
~1945		
1947	農地改革による農地の買収・売却	
1952	石舞台古墳、国の特別史跡に指定	
1956	町村合併促進法を受け、現在の明日香村となる	

・ CoFun はじめての古墳シンプル

上嶋 あぐり 小野 明日香
藤本 七彩 古田 晶子

・ 明日香村を周ってみよう～蘇我氏編～

田島 雄太 松倉 佳紀
山下 大貴

・ 明日香村のミステリー

石川 奈緒子 讃岐 友唯
山田 希美

・ 明日香村なぞるだけマップ

阿部 孝哉 香川 真輝
北畑 魁人 中西 輝



・ 便利マップ of 明日香村

鈴木 淳仁 松田 直樹
米田 響

・ 明日香のスイーツ

石本 浩暉 福井 拓夢
山之内 健人 山本 晃平

・ 明日香村の看板

大船 稀也 高田 理生
畑山 潤

・ 青春の1ページを刻もう！

大井 麻莉菜 杉山 晴菜
山田 つきみ

ターヘルあすかむら 一明日香村新書一

2017年2月1日 第1刷発行


編者 小野明日香 藤本七彩 山本晃平 大船稀也

監修 岩本廣美 河本大地

発行 奈良教育大学教育学部社会科教育専修

〒630-8528 奈良市高畑町 奈良教育大学

協力 飛鳥ニューツーリズム協議会 明日香村地域振興公社



Nara University of Education